



Sprawozdanie finansowe za 2016 rok

01.01.2016-31.12.2016

Autor: Zarząd Eco Team Service Sp. z o.o.

**Zawartość: Wprowadzenie do sprawozdania, Tabele finansowe,
Dodatkowe informacje, Sprawozdanie Zarządu.**

Wprowadzenie do sprawozdania finansowego

- 1) **Nazwa (firma) i siedziba, podstawowy przedmiot działalności jednostki oraz wskazanie właściwego sądu lub innego organu prowadzącego rejestr**

Nazwa: ECO TEAM SERVICE Sp. z o.o.

Siedziba: 34-325 Łodygowice, ul. Piłsudskiego 75

Podstawowy przedmiot działalności: 3600Z- pobór, uzdatnianie i dostarczanie wody,
3811Z- zbieranie odpadów innych niż niebezpieczne

Sąd rejestrowy: Sąd Rejonowy w Bielsku-Białej, VIII Wydział Gospodarczy Krajowego Rejestru Sądowego

- 2) **Wskazanie czasu trwania działalności jednostki, jeżeli jest ograniczony**

Nie dotyczy

- 3) **Wskazanie okresu objętego sprawozdaniem finansowym**

Sprawozdanie finansowe obejmuje okres od 1 stycznia 2016 r. do 31 grudnia 2016 r.

- 4) **Wskazanie, że sprawozdanie finansowe zawiera dane łączne, jeżeli w skład jednostki wchodzi wewnętrzne jednostki organizacyjne sporządzające samodzielne sprawozdania finansowe**

Nie dotyczy

- 5) **Wskazanie, czy sprawozdanie finansowe zostało sporządzone przy założeniu kontynuowania działalności gospodarczej przez jednostkę w dającej się przewidzieć przyszłości oraz czy nie istnieją okoliczności wskazujące na zagrożenie kontynuowania przez nią działalności**

Sprawozdanie finansowe zostało sporządzone przy założeniu kontynuowania działalności gospodarczej przez jednostkę w dającej się przewidzieć przyszłości oraz nie istnieją okoliczności wskazujące na zagrożenie kontynuowania przez nią działalności w najbliższych 12 miesiącach.

- 6) **W przypadku sprawozdania finansowego sporządzonego za okres, w ciągu którego nastąpiło połączenie, wskazanie, że jest to sprawozdanie finansowe sporządzone po połączeniu spółek, oraz wskazanie zastosowanej metody rozliczenia połączenia (nabycia, łączenia udziałów)**

Nie dotyczy

- 7) **Omówienie przyjętych zasad (polityki) rachunkowości, w tym metod wyceny aktywów i pasywów (także amortyzacji), pomiaru wyniku finansowego oraz sposobu sporządzenia sprawozdania finansowego w zakresie, w jakim ustawa pozostawia jednostce prawo wyboru**

- a) Do środków trwałych oraz wartości niematerialnych i prawnych przyjmuje się pozycje o wartości jednostkowej przekraczającej 3.500,00 zł.
- b) Amortyzacji środków trwałych oraz wartości niematerialnych i prawnych dokonuje się od wartości początkowej stosując stawki amortyzacji ustalone na podstawie przewidywanego okresu ekonomicznego użytkowania składników majątkowych.
- c) Materiały i towary handlowe wyceniane są w cenach zakupu; rozchody materiałów i towarów handlowych wyceniane są wg metody FIFO.
- d) Spółka nie tworzy aktywów i rezerw z tytułu odroczonego podatku dochodowego.
- e) Odpisy aktualizujące wartość należności tworzone są w wysokości 100% należności w postępowaniu sądowym i komorniczym.
- f) Jednostka sporządza rachunek zysków i strat w wersji porównawczej.
- g) Jednostka nie jest zobowiązana do sporządzania zestawienia zmian w kapitale (funduszu) własnym oraz rachunku przepływów pieniężnych.

Łodygowice, dnia 20 marzec 2017 r.

mgr Iwona Pytlik



Samodzielne stanowisko

ds. finansowo-księgowych
(sporządzający sprawozdanie)

PREZES ZARZĄDU



mgr inż. Marcin Zyzak

(Zarząd)

BILANS (AKTYWA) na dzień 31.12.2016 r.

AKTYWA	2016	2015
A. AKTYWA TRWAŁE	16 046 047,81	16 228 101,72
I. Wartości niematerialne i prawne	728,26	6 473,30
1. Koszty zakończonych prac rozwojowych	-	-
2. Wartość firmy	-	-
3. Inne wartości niematerialne i prawne	728,26	6 473,30
4. Zaliczki na wartości niematerialne i prawne	-	-
II. Rzeczowe aktywa trwałe	16 045 319,55	16 221 628,42
1. Środki trwałe	16 004 564,06	16 205 368,26
a) grunty (w tym prawo wieczystego użytkowania gruntu)	1 476 216,70	1 420 739,70
b) budynki, lokale, prawa do lokali i obiekty inżynierii lądowej i wodnej	14 197 432,70	14 293 488,90
c) urządzenia techniczne i maszyny	198 329,16	261 117,05
d) środki transportu	132 585,50	230 022,61
e) inne środki trwałe	-	-
2. Środki trwałe w budowie	40 755,49	16 260,16
3. Zaliczki na środki trwałe w budowie	-	-
III. Należności długoterminowe	-	-
1. Od jednostek powiązanych	-	-
2. Od pozostałych jednostek, w których jednostka posiada zaangażowanie kapitałowe	-	-
3. Od pozostałych jednostek	-	-
IV. Inwestycje długoterminowe	-	-
1. Nieruchomości	-	-
2. Wartości niematerialne i prawne	-	-
3. Długoterminowe aktywa finansowe	-	-
a) w jednostkach powiązanych	-	-
- udziały lub akcje	-	-
- inne papiery wartościowe	-	-
- udzielone pożyczki	-	-
- inne długoterminowe aktywa finansowe	-	-
b) w pozostałych jednostkach, w których jednostka posiada zaangażowanie kapitałowe	-	-
- udziały lub akcje	-	-
- inne papiery wartościowe	-	-
- udzielone pożyczki	-	-
- inne długoterminowe aktywa finansowe	-	-
c) w pozostałych jednostkach	-	-
- udziały lub akcje	-	-
- inne papiery wartościowe	-	-
- udzielone pożyczki	-	-
- inne długoterminowe aktywa finansowe	-	-
4. Inne inwestycje długoterminowe	-	-
V. Długoterminowe rozliczenia międzyokresowe	-	-
1. Aktywa z tytułu odroczonego podatku dochodowego	-	-
2. Inne rozliczenia międzyokresowe	-	-
B. AKTYWA OBROTOWE	1 666 892,10	1 310 965,24
I. Zapasy	7 283,13	9 322,90
1. Materiały	-	-
2. Półprodukty i produkty w toku	-	-
3. Produkty gotowe	-	-
4. Towary	7 283,13	9 322,90
5. Zaliczki na dostawy i usługi	-	-
II. Należności krótkoterminowe	489 623,10	386 568,76
1. Należności od jednostek powiązanych	-	-
a) z tytułu dostaw i usług, w okresie spłaty:	-	-
- do 12 miesięcy	-	-
- powyżej 12 miesięcy	-	-
b) inne	-	-
2. Należności od pozostałych jednostek, w których jednostka posiada zaangażowanie w kapitale	-	-
a) z tytułu dostaw i usług, w okresie spłaty:	-	-
- do 12 miesięcy	-	-
- powyżej 12 miesięcy	-	-
b) inne	-	-
3. Należności od pozostałych jednostek	489 623,10	386 568,76
a) z tytułu dostaw i usług, w okresie spłaty:	476 645,43	380 710,50
- do 12 miesięcy	476 645,43	380 710,50
- powyżej 12 miesięcy	-	-
b) z tytułu podatków, ceł, ubezpieczeń społecznych i zdrowotnych oraz innych tytułów publicznoprawnych	12 977,67	5 858,26
c) inne	-	-
d) dochodzone na drodze sądowej	-	-
III. Inwestycje krótkoterminowe	1 147 978,56	896 380,81
1. Krótkoterminowe aktywa finansowe	1 147 978,56	896 380,81
a) w jednostkach powiązanych	-	-
- udziały lub akcje	-	-
- inne papiery wartościowe	-	-
- udzielone pożyczki	-	-
- inne krótkoterminowe aktywa finansowe	-	-
b) w pozostałych jednostkach	-	-
- udziały lub akcje	-	-
- inne papiery wartościowe	-	-
- udzielone pożyczki	-	-
- inne krótkoterminowe aktywa finansowe	-	-
c) środki pieniężne i inne aktywa pieniężne	1 147 978,56	896 380,81
- środki pieniężne w kasie i na rachunkach	209 261,41	896 380,81
- inne środki pieniężne	938 717,15	-
- inne aktywa pieniężne	-	-
2. Inne inwestycje krótkoterminowe	-	-
IV. Krótkoterminowe rozliczenia międzyokresowe	22 007,31	18 692,77
C. NALEŻNE WPLATY NA KAPITAŁ (FUNDUSZ) PODSTAWOWY	-	-
D. UDZIAŁY (AKCJE) WŁASNE	-	-
SUMA AKTYWÓW	17 712 939,91	17 539 066,96

Lodygowice, 20.06.2017

mgr inż. Jolanta Pytlak
Kierownik jednostki
ds. finansowo-księgowych

PREZES ZARZĄDU

Kierownik jednostki
mgr inż. Marcin Zyzak

BILANS (PASYWA) na dzień 31.12.2016 r.

PASYWA	2016	2015
A. KAPITAŁ (FUNDUSZ) WŁASNY	16 657 178,42	16 465 298,39
I. Kapitał (fundusz) podstawowy	16 711 000,00	16 711 000,00
II. Kapitał (fundusz) zapasowy, w tym:	130 695,03	130 695,03
- nadwyżka wartości sprzedaży (wartości emisyjnej) nad wartością nominalną udziałów (akcji)	-	-
III. Kapitał (fundusz) z aktualizacji wyceny, w tym:	-	-
- z tytułu aktualizacji wartości godziwej	-	-
IV. Pozostałe kapitały (fundusze) rezerwowe, w tym:	-	-
- tworzone zgodnie z umową (statutem) spółki	-	-
- na udziały (akcje) własne	-	-
V. Zysk (strata) z lat ubiegłych	-376 396,64	-529 336,88
VI. Zysk (strata) netto	191 880,03	152 940,24
VII. Odpisy z zysku netto w ciągu roku obrotowego (wielkość ujemna)	-	-
B. ZOBOWIĄZANIA I REZERWY NA ZOBOWIĄZANIA	1 055 761,49	1 073 768,57
I. Rezerwy na zobowiązania	-	-
1. Rezerwa z tytułu odroczonego podatku dochodowego	-	-
2. Rezerwa na świadczenia emerytalne	-	-
- długoterminowa	-	-
- krótkoterminowa	-	-
3. Pozostałe rezerwy	-	-
- długoterminowe	-	-
- krótkoterminowe	-	-
II. Zobowiązania długoterminowe	-	-
1. Wobec jednostek powiązanych	-	-
2. Wobec pozostałych jednostek, w których jednostka posiada zaangażowanie kapitalowe	-	-
3. Wobec pozostałych jednostek	-	-
a) kredyty i pożyczki	-	-
b) z tytułu emisji dłużnych papierów wartościowych	-	-
c) inne zobowiązania finansowe	-	-
d) zobowiązania wekslowe	-	-
e) inne	-	-
III. Zobowiązania krótkoterminowe	150 286,32	141 798,84
1. Zobowiązanie wobec jednostek powiązanych	-	-
a) z tytułu dostaw i usług, o okresie wymagalności:	-	-
- do 12 miesięcy	-	-
- powyżej 12 miesięcy	-	-
b) inne	-	-
2. Zobowiązanie wobec pozostałych jednostek, w których jednostka posiada zaangażowanie w kapitale	-	-
a) z tytułu dostaw i usług, w okresie spłaty:	-	-
- do 12 miesięcy	-	-
- powyżej 12 miesięcy	-	-
b) inne	-	-
3. Zobowiązania wobec pozostałych jednostek	144 221,44	141 625,88
a) kredyty i pożyczki	-	-
b) z tytułu emisji dłużnych papierów wartościowych	-	-
c) inne zobowiązania finansowe	-	-
d) z tytułu dostaw i usług, o okresie wymagalności:	100 058,27	105 004,05
- do 12 miesięcy	100 058,27	105 004,05
- powyżej 12 miesięcy	-	-
e) zaliczki otrzymane na dostawy i usługi	3 682,11	-
f) zobowiązania wekslowe	-	-
g) z tytułu podatków, ceł, ubezpieczeń społecznych i zdrowotnych oraz innych tytułów publicznoprawnych	40 481,06	36 450,22
h) z tytułu wynagrodzeń	-	171,61
i) inne	-	-
4. Fundusze specjalne	6 064,88	172,96
IV. Rozliczenia międzyokresowe	905 475,17	931 969,73
1. Ujemna wartość firmy	-	-
2. Inne rozliczenia międzyokresowe	905 475,17	931 969,73
- długoterminowe	905 475,17	931 969,73
- krótkoterminowe	-	-
SUMA PASYWÓW	17 712 939,91	17 539 066,96

Lodygowice, 20.03.2017

mgr Iwona Pytlík
Kierownik Biura
Kierownik Biura ds. finansowo-księgowych

PREZES ZARZĄDU

mgr inż. Marcin Żyzak
Kierownik Biura ds. finansowo-księgowych

Eco Team service Sp.z o.o
ul. Piłsudskiego 75

RACHUNEK ZYSKÓW I STRAT za okres: 01.01.2016 r. - 31.12.2016 r.
(wariant porównawczy)

	2016	2015
A. Przychody ze sprzedaży i zrównane z nimi, w tym:	5 118 366,94	4 831 291,31
- od jednostek powiązanych	-	-
I. Przychody netto ze sprzedaży produktów	5 070 034,40	4 781 925,91
II. Zmiana stanu produktów (zwiększenie – wartość dodatnia, zmniejszenie – wartość ujemna)	-	-
III. Koszty wytworzenia produktów na własne potrzeby jednostki	-	-
IV. Przychody netto ze sprzedaży towarów i materiałów	48 332,54	49 365,40
B. Koszty działalności operacyjnej	4 982 782,44	4 703 537,60
I. Amortyzacja	598 391,05	595 284,03
II. Zużycie materiałów i energii	853 434,31	914 560,81
III. Usługi obce	1 316 019,97	1 116 849,10
IV. Podatki i opłaty, w tym:	578 884,06	551 985,02
- podatek akcyzowy	-	-
V. Wynagrodzenia	1 325 704,10	1 240 802,36
VI. Ubezpieczenia społeczne i inne świadczenia, w tym:	220 520,40	195 793,93
- emerytalne	214 207,86	-
VII. Pozostałe koszty rodzajowe	53 525,58	48 831,80
VIII. Wartość sprzedanych towarów i materiałów	36 302,97	39 430,55
C. Zysk (strata) ze sprzedaży (A-B)	135 584,50	127 753,71
D. Pozostałe przychody operacyjne	67 630,34	45 524,57
I. Zysk z tytułu rozchodu niefinansowych aktywów trwałych	-	969,59
II. Dotacje	40 729,57	16 752,51
III. Aktualizacja wartości aktywów niefinansowych	15 709,64	-
IV. Inne przychody operacyjne	11 191,13	27 802,47
E. Pozostałe koszty operacyjne	29 976,21	17 084,19
I. Strata z tytułu rozchodu niefinansowych aktywów trwałych	22 833,36	-
II. Aktualizacja wartości aktywów niefinansowych	-	4 692,55
III. Inne koszty operacyjne	7 142,85	12 391,64
F. Zysk (strata) z działalności operacyjnej (C+D-E)	173 238,63	156 194,09
G. Przychody finansowe	21 150,80	15 028,87
I. Dywidendy i udziały w zyskach, w tym:	-	-
a) od jednostek powiązanych, w tym:	-	-
- w których jednostka posiada zaangażowanie w kapitale	-	-
b) od jednostek pozostałych, w tym:	-	-
- w których jednostka posiada zaangażowanie w kapitale	-	-
II. Odsetki, w tym:	21 150,80	15 028,87
- od jednostek powiązanych	-	-
III. Zysk z tytułu rozchodu aktywów finansowych, w tym:	-	-
- w jednostkach powiązanych	-	-
IV. Aktualizacja wartości aktywów finansowych	-	-
V. Inne	-	-
H. Koszty finansowe	2 509,40	18 282,72
I. Odsetki, w tym:	54,67	18 267,72
- dla jednostek powiązanych	-	-
II. Strata z tytułu rozchodu aktywów finansowych, w tym:	-	-
- w jednostkach powiązanych	-	-
III. Aktualizacja wartości aktywów finansowych	-	-
IV. Inne	2 454,73	15,00
I. Zysk (strata) brutto (F+G-H)	191 880,03	152 940,24
J. Podatek dochodowy	-	-
K. Pozostałe obowiązkowe zmniejszenia zysku (zwiększenia straty)	-	-
L. Zysk (strata) netto (I-J-K)	191 880,03	152 940,24

Łódź, 20.03.2017 r.

mgr Iwona Pytlik
Samodzielne stanowisko
Sprzedający sprawozdanie
ds. finansowo-księgowych

PREZES ZARZĄDU

mgr inż. Marcin Zyzak
Kierownik jednostki

Dodatkowe informacje i objaśnienia

1.

- 1) szczegółowy zakres zmian wartości grup rodzajowych środków trwałych, wartości niematerialnych i prawnych oraz inwestycji długoterminowych, zawierający stan tych aktywów na początek roku obrotowego, zwiększenia i zmniejszenia z tytułu: aktualizacji wartości, nabycia, rozchodu, przemieszczenia wewnętrznego oraz stan końcowy, a dla majątku amortyzowanego - podobne przedstawienie stanów i tytułów zmian dotychczasowej amortyzacji lub umorzenia,

Środki trwałe (wartość brutto)

	BO	ZWIĘKSZENIA (aktualizacja, nabycie przemieszczenie)	ZMNIEJSZENIA (aktualizacja, zbycie, przemieszczenie)	BZ
grunty	1 420 739,70	55 477,00	[0]	1 476 216,70
budynki	15 347 054,20	330 778,49	29 000,00	15 648 832,69
urządzenia i maszyny	548 975,62	21 919,68	[0]	570 895,30
środki transportu	546 925,14	13 000,00	14 091,00	545 834,14
inne	183 308,60	[0]	[0]	183 308,60
Razem	18 047 003,26	421 175,17	43 091,00	18 425 087,43

Środki trwałe (umorzenie)

	BO	ZWIĘKSZENIA	ZMNIEJSZENIA	BZ
grunty	[0]	[0]	[0]	[0]
budynki	-1 053 565,30	- 402 668,03	4 833,34	- 1 451 399,99
urządzenia i maszyny	- 287 858,57	- 84 707,57	[0]	- 372 566,14
środki transportu	-316 902,53	-105 270,41	8 924,30	- 413 248,64
inne	- 183 308,60	[0]	[0]	- 183 308,60
Razem	- 1 841 635,00	- 592 646,01	13 757,64	-2 420 523,37

Wartości niematerialne i prawne (wartość brutto)

	BO	ZWIĘKSZENIA (aktualizacja, nabycie przemieszczenie)	ZMNIEJSZENIA (aktualizacja, zbycie, przemieszczenie)	BZ
koszty prac rozwojowych	[0]	[0]	[0]	[0]
wartość firmy	[0]	[0]	[0]	[0]
inne	75 218,45	[0]	7 548,05	67 670,40
Razem	75 218,45	[0]	7 548,05	67 670,40

Wartości niematerialne i prawne (umorzenie)

	BO	ZWIĘKSZENIA	ZMNIEJSZENIA	BZ
koszty prac rozwojowych	[0]	[0]	[0]	[0]
wartość firmy	[0]	[0]	[0]	[0]
inne	- 68 745,15	- 5 745,04	7 548,05	- 66 942,14
Razem	-68 745,15	- 5 745,04	7 548,05	- 66 942,14

- 2) wartość gruntów użytkowanych wieczyście,

Nie dotyczy

- 3) wartość niemortyzowanych lub nieumarzanych przez jednostkę środków trwałych, używanych na podstawie umów najmu, dzierżawy i innych umów, w tym z tytułu umów leasingu,

Lp.	Nazwa	Wartość
1.	Leasing agregat Himoinsa HHW-130 T5	55 912,56
2.	Leasing Ford Transit 350 L3H2 Trend Furgon	97 143,90
3.	Leasing Ford Transit 350 TDCi Euro 5	103 935,00
Razem		256 991,46

- 4) liczbę oraz wartość posiadanych papierów wartościowych lub praw, w tym świadectw udziałowych, zamiennych dłużnych papierów wartościowych, warrantów i opcji, ze wskazaniem praw, jakie przyznają

Nie dotyczy

- 5) dane o strukturze własności kapitału podstawowego oraz liczbie i wartości nominalnej subskrybowanych akcji, w tym uprzywilejowanych,

Lp.	Właściciel	Ilość	Wartość
1.	Gmina Łodygowice	16 711	16 711 000,00
Razem		16 711	16 711 000,00

- 6) stan na początek roku obrotowego, zwiększenia i wykorzystanie oraz stan końcowy kapitałów (funduszy) zapasowych, rezerwowych oraz kapitału (funduszu) z aktualizacji wyceny, o ile jednostka

	BO	ZWIĘKSZENIA	ZMNIEJSZENIA	BZ
Kapitał zapasowy	130 695,03	[0]	[0]	130 695,03
Strata z lat ubiegłych	- 529 336,88	[0]	152 940,24	- 376 396,64
Razem	- 398 641,85	[0]	152 940,24	- 242 701,61

- 7) dane o odpisach aktualizujących wartość należności, ze wskazaniem stanu na początek roku obrotowego, zwiększeniach, wykorzystaniu, rozwiązaniu i stanie na koniec roku obrotowego

	BO	ZWIĘKSZENIA	ZMNIEJSZENIA (wykorzystanie, rozwiązanie)	BZ
	34 073,54	[0]	15 709,64	18 363,90
Razem	34 073,54	[0]	15 709,64	18 363,90

- 8) nie sporządza zestawienia zmian w kapitale (funduszu) własnym,

- 9) propozycje co do sposobu podziału zysku lub pokrycia straty za rok obrotowy,

Powstały w roku zysk proponuje się w całości przeznaczyć na pokrycie straty z lat ubiegłych

- 10) dane o stanie rezerw według celu ich utworzenia na początek roku obrotowego, zwiększeniach, wykorzystaniu, rozwiązaniu i stanie końcowym,

Nie dotyczy

- 11) podział zobowiązań długoterminowych według pozycji bilansu o pozostałym od dnia bilansowego, przewidywanym umową, okresie spłaty:

Nie dotyczy

- 12) łączną kwotę zobowiązań zabezpieczonych na majątku jednostki ze wskazaniem charakteru i formy tych zabezpieczeń;

Nie dotyczy

- 13) wykaz istotnych pozycji czynnych i biernych rozliczeń międzyokresowych, w tym kwotę czynnych rozliczeń międzyokresowych kosztów stanowiących różnicę między wartością otrzymanych finansowych składników aktywów a zobowiązaniem zapłaty za nie;

Rozliczenia międzyokresowe czynne

Lp.	Nazwa	Wartość
1.	Polisy ubezpieczeniowe	20 998,56
2.	Koszty roku następnego	1 008,75
Razem		22 007,31

Rozliczenia międzyokresowe bierne

Lp.	Nazwa	Wartość
1.	Dotacja Urząd Marszałkowski	898 210,21
2.	Dotacja z PUP	7 264,96
Razem		905 475,17

- 14) w przypadku gdy składnik aktywów lub pasywów jest wykazywany w więcej niż jednej pozycji bilansu, jego powiązanie między tymi pozycjami; dotyczy to w szczególności podziału należności i zobowiązań na część długoterminową i krótkoterminową;

Nie dotyczy

- 15) łączną kwotę zobowiązań warunkowych, w tym również udzielonych przez jednostkę gwarancji i poręczeń, także wekslowych, niewykazanych w bilansie, ze wskazaniem zobowiązań zabezpieczonych na majątku jednostki oraz charakteru i formy tych

zabezpieczeń; odrębnie należy wykazać informacje dotyczące zobowiązań warunkowych w zakresie emerytur i podobnych świadczeń oraz wobec jednostek powiązanych lub stowarzyszonych;

Nie dotyczy

- 16) w przypadku gdy składniki aktywów niebędące instrumentami finansowymi są wyceniane według wartości godziwej:
- istotne założenia przyjęte do ustalenia wartości godziwej, w przypadku gdy dane przyjęte do ustalenia tej wartości nie pochodzą z aktywnego rynku,
 - dla każdej kategorii składnika aktywów niebędącego instrumentem finansowym - wartość godziwą wykazaną w bilansie, jak również odpowiednio skutki przeszacowania zaliczone do przychodów lub kosztów finansowych lub odniesione na kapitał (fundusz) z aktualizacji wyceny w okresie sprawozdawczym,
 - tabelę zmian w kapitale (funduszu) z aktualizacji wyceny obejmującą stan kapitału (funduszu) na początek i koniec okresu sprawozdawczego oraz jego zwiększenia i zmniejszenia w ciągu roku obrotowego

Nie dotyczy

2.

- 1) strukturę rzeczową (rodzaje działalności) i terytorialną (rynki geograficzne) przychodów netto ze sprzedaży towarów i produktów w zakresie, w jakim te rodzaje i rynki istotnie różnią się od siebie, z uwzględnieniem zasad organizacji sprzedaży produktów i świadczenia usług;

Przychody uzyskane na terenie kraju

Lp.	Rodzaj działalności	Wartość
1.	Przychody ze sprzedaży woda	2 038 100,63
2.	Przychody ze sprzedaży odpady	1 795 247,23
3.	Przychody z usług komunalnych	689 663,75
4.	Przychody z dróg	547 022,79
5.	Przychody ze sprzedaży towarów	48 332,54
Razem		5 118 366,94

Przychody uzyskane poza terenem kraju

Nie dotyczy

- 2) w przypadku jednostek, które sporządzają rachunek zysków i strat w wariancie kalkulacyjnym, dane o kosztach wytworzenia produktów na własne potrzeby oraz o kosztach rodzajowych:

Nie dotyczy

- 3) wysokość i wyjaśnienie przyczyn odpisów aktualizujących środki trwałe;

Nie dotyczy

4) wysokość odpisów aktualizujących wartość zapasów;

Nie dotyczy

5) informacje o przychodach, kosztach i wynikach działalności zaniechanej w roku obrotowym lub przewidzianej do zaniechania w roku następnym;

Nie dotyczy

6) rozliczenie różnicy pomiędzy podstawą opodatkowania podatkiem dochodowym a wynikiem finansowym (zyskiem, stratą) brutto:

Lp.	Pozycja	Wartość
1.	Wynik brutto	191 880,03
2.	Przychody podatkowo wyłączone (-)	62 062,13
3.	Przychody zwiększające przychody podatkowe (+)	23 051,53
4.	Koszty niestanowiące kosztów uzyskania przychodów (+)	83 204,83
5.	Koszty zwiększające koszty podatkowe (-)	[0]
6.	Podstawa opodatkowania podatkiem dochodowym	236 074,26
7.	Odliczenia od podstawy opodatkowania	236 074,26
8.	Stawka podatku	19%
9.	Podatek	[0]
10.	Odliczenia od podatku	[0]

Przychody podatkowo wyłączone

Lp.	Pozycja	Wartość
1.	Dopłaty do wody zaliczone do przychodów w 2016 r. otrzymane w 2017 r	19 048,33
2.	Równowartość amortyzacji dotowanego środka trwałego	26 494,56
3.	Pozostałe	16 519,24
Razem		62 062,13

Przychody zwiększające przychody podatkowe

Lp.	Pozycja	Wartość
1.	Dopłata do wody wyłączone w 2015 r. otrzymane w 2016 r.	23 051,53
Razem		23 051,53

Koszty niestanowiące kosztów uzyskania przychodów

Lp.	Pozycja	Wartość
1.	Pfron i pozostałe	36 864,66
2.	Koszty reprezentacji i pozostałe	5 002,30
3.	Amortyzacja dotowanych środków trwałych oraz samochodu osobowego	36 506,88
4.	Darowizny	1 600,00
5.	Umorzenia dobrowolne oraz inne koszty	3 230,99
Razem		83 204,83

Koszty zwiększające koszty podatkowe

Lp.	Pozycja	Wartość
1.		[0]
Razem		[0]

Odlczenie od podstawy opodatkowania

Lp.	Pozycja	Wartość
1.	Rozliczenie straty z 2013 roku	236 074,26
Razem		236 074,26

- 7) koszt wytworzenia środków trwałych w budowie, w tym odsetki oraz różnice kursowe, które powiększyły koszt wytworzenia środków trwałych w budowie w roku obrotowym;

Nie dotyczy

- 8) odsetki oraz różnice kursowe, które powiększyły cenę nabycia towarów lub koszt wytworzenia produktów w roku obrotowym;

Nie dotyczy

- 9) poniesione w ostatnim roku i planowane na następny rok nakłady na niefinansowe aktywa trwałe; odrębnie należy wykazać poniesione i planowane nakłady na ochronę środowiska;

Lp.	Rodzaj nakładu	Bieżący okres	Przyszły okres
1.	Wartości niematerialne i prawne	[0]	
2.	Środki Trwałe	421 175,17	1 000 000
Razem		421 175,17	1 000 000

- 10) kwotę i charakter poszczególnych pozycji przychodów lub kosztów o nadzwyczajnej wartości lub które wystąpiły incydentalnie.

Nie dotyczy

3.

Dla pozycji sprawozdania finansowego, wyrażonych w walutach obcych - kursy przyjęte do ich wyceny;

Nie dotyczy

4.

Objaśnienie struktury środków pieniężnych przyjętych do rachunku przepływów pieniężnych, a w przypadku gdy rachunek przepływów pieniężnych sporządzony jest metodą bezpośrednią, dodatkowo należy przedstawić uzgodnienie przepływów pieniężnych netto z działalności operacyjnej, sporządzone metodą pośrednią; w przypadku różnic pomiędzy zmianami stanu niektórych pozycji w bilansie oraz zmianami tych samych pozycji wykazanymi w rachunku przepływów pieniężnych, należy wyjaśnić ich przyczyny.

Środki pieniężne w całości obejmują środki pieniężne na rachunkach bankowych w PLN

5.

Informacje o:

- 1) charakterze i celu gospodarczym zawartych przez jednostkę umów nieuwzględnionych w bilansie w zakresie niezbędnym do oceny ich wpływu na sytuację majątkową, finansową i wynik finansowy jednostki;

Nie dotyczy

- 2) transakcjach (wraz z ich kwotami) zawartych przez jednostkę na innych warunkach niż rynkowe ze stronami powiązаныmi, przez które rozumie się podmioty powiązane zdefiniowane w międzynarodowych standardach rachunkowości przyjętych zgodnie z rozporządzeniem (WE) nr 1606/2002 Parlamentu Europejskiego i Rady z dnia 19 lipca 2002 r. w sprawie stosowania międzynarodowych standardów rachunkowości, wraz z informacjami określającymi charakter związku ze stronami powiązаныmi oraz innymi informacjami dotyczącymi transakcji niezbędnymi dla zrozumienia ich wpływu na sytuację majątkową, finansową i wynik finansowy jednostki. Informacje dotyczące poszczególnych transakcji mogą być zgrupowane według ich rodzaju, z wyjątkiem przypadku, gdy informacje na temat poszczególnych transakcji są niezbędne dla oceny ich wpływu na sytuację majątkową, finansową i wynik finansowy jednostki;

Nie dotyczy

- 3) przeciętnym w roku obrotowym zatrudnieniu, z podziałem na grupy zawodowe;

Lp.	Grupa zawodowa	Ilość
1.	Pracownicy administracyjni	6
2.	Pracownicy fizyczni	26
Razem		32

- 4) wynagrodzeniach, łącznie z wynagrodzeniem z zysku, wypłaconych lub należnych osobom wchodzącym w skład organów zarządzających, nadzorujących albo administrujących spółek handlowych (dla każdej grupy osobno) za rok obrotowy oraz wszelkich zobowiązaniach wynikających z emerytur i świadczeń o podobnym charakterze dla byłych członków tych organów lub zobowiązaniach zaciągniętych w związku z tymi emeryturami, ze wskazaniem kwoty ogółem dla każdej kategorii organu;

Lp.	Organ jednostki	Wartość brutto
1.	Rada Nadzorcza	21 631,22
2.	Zarząd	75 977,14
Razem		97 608,36

- 5) kwotach zaliczek, kredytów, pożyczek i świadczeń o podobnym charakterze udzielonych osobom wchodzącym w skład organów zarządzających, nadzorujących i administrujących jednostki, ze wskazaniem ich głównych warunków, wysokości oprocentowania oraz wszelkich kwot spłaconych, odpisanych lub umorzonych, a także

zobowiązań zaciągniętych w ich imieniu tytułem gwarancji i poręczeń wszelkiego rodzaju, ze wskazaniem kwoty ogółem dla każdego z tych organów;

Nie dotyczy

- 6) wynagrodzeniu biegłego rewidenta lub podmiotu uprawnionego do badania sprawozdań finansowych, wypłaconym lub należnym za rok obrotowy odrębnie za:

Nie dotyczy

6.

- 1) informacje o przychodach i kosztach z tytułu błędów popełnionych w latach ubiegłych odnoszonych w roku obrotowym na kapitał (fundusz) własny z podaniem ich kwot i rodzaju;

Nie dotyczy

- 2) informacje o istotnych zdarzeniach, jakie nastąpiły po dniu bilansowym, a nieuwzględnionych w sprawozdaniu finansowym oraz o ich wpływie na sytuację majątkową, finansową oraz wynik finansowy jednostki;

Nie dotyczy

- 3) przedstawienie dokonanych w roku obrotowym zmian zasad (polityki) rachunkowości, w tym metod wyceny, jeżeli wywierają one istotny wpływ na sytuację majątkową, finansową i wynik finansowy jednostki, ich przyczyny i spowodowaną zmianami kwotę wyniku finansowego oraz zmian w kapitale (funduszu) własnym, oraz przedstawienie zmiany sposobu sporządzania sprawozdania finansowego wraz z podaniem jej przyczyny;

Nie dotyczy

- 4) informacje liczbowe, wraz z wyjaśnieniem, zapewniające porównywalność danych sprawozdania finansowego za rok poprzedzający ze sprawozdaniem za rok obrotowy.

Nie dotyczy

7.

- 1) informacje o wspólnych przedsięwzięciach, które nie podlegają konsolidacji, w tym:
 - a) nazwie, zakresie działalności wspólnego przedsięwzięcia,

Nie dotyczy

- b) procentowym udziale,

Nie dotyczy

- c) części wspólnie kontrolowanych rzeczowych składników aktywów trwałych oraz wartości niematerialnych i prawnych,

Nie dotyczy

- d) zobowiązaniach zaciągniętych na potrzeby przedsięwzięcia lub zakupu używanych rzeczowych składników aktywów trwałych,

Nie dotyczy

- e) części zobowiązań wspólnie zaciągniętych,

Nie dotyczy

- f) przychodach uzyskanych ze wspólnego przedsięwzięcia i kosztach z nim związanych,

Nie dotyczy

- g) zobowiązaniach warunkowych i inwestycyjnych dotyczących wspólnego przedsięwzięcia;

Nie dotyczy

- 2) informacje o transakcjach z jednostkami powiązanymi;

Nie dotyczy

- 3) wykaz spółek (nazwa, siedziba), w których jednostka posiada zaangażowanie w kapitale lub 20% w ogólnej liczbie głosów w organie stanowiącym spółki; wykaz ten powinien zawierać także informacje o procencie posiadanego zaangażowania w kapitale oraz o kwocie kapitału własnego i zysku lub stracie netto tych spółek za ostatni rok obrotowy;

Nie dotyczy

- 4) jeżeli jednostka nie sporządza skonsolidowanego sprawozdania finansowego, korzystając ze zwolnienia lub wyłączeń, informacje o:

- a) podstawie prawnej wraz z danymi uzasadniającymi odstępnie od konsolidacji,

Nie dotyczy

- b) nazwie i siedzibie jednostki sporządzającej skonsolidowane sprawozdanie finansowe na wyższym szczeblu grupy kapitałowej oraz miejscu jego publikacji,

Nie dotyczy

c) podstawowych wskaźnikach ekonomiczno-finansowych, charakteryzujących działalność jednostek powiązanych w danym i ubiegłym roku obrotowym, takich jak:

- przychody netto ze sprzedaży produktów, towarów i materiałów oraz przychody finansowe,

Nie dotyczy

- wynik finansowy netto oraz kwota kapitału (funduszu) własnego, z podziałem na grupy,

Nie dotyczy

- wartość aktywów,

Nie dotyczy

- przeciętne roczne zatrudnienie,

Nie dotyczy

d) rodzaju stosowanych standardów rachunkowości (krajowych czy międzynarodowych) przez jednostki powiązane;

Nie dotyczy

5) informacje o:

a) nazwie i siedzibie jednostki sporządzającej skonsolidowane sprawozdanie finansowe na najwyższym szczeblu grupy kapitałowej, w której skład wchodzi spółka jako jednostka zależna, oraz miejscu, w którym sprawozdanie to jest dostępne,

Nie dotyczy

b) nazwie i siedzibie jednostki sporządzającej skonsolidowane sprawozdanie finansowe na najniższym szczeblu grupy kapitałowej, w skład której wchodzi spółka jako jednostka zależna, oraz miejscu, w którym sprawozdanie to jest dostępne;

Nie dotyczy

6) nazwę, adres siedziby zarządu lub siedziby statutowej jednostki oraz formę prawną każdej z jednostek, których dana jednostka jest współnikiem ponoszącym nieograniczoną odpowiedzialność majątkową.

Nie dotyczy

8.

W przypadku sprawozdania finansowego sporządzonego za okres, w ciągu którego nastąpiło połączenie:

Nie dotyczy

9.

W przypadku występowania niepewności co do możliwości kontynuowania działalności, opis tych niepewności oraz stwierdzenie, że taka niepewność występuje, oraz wskazanie, czy sprawozdanie finansowe zawiera korekty z tym związane; informacja powinna zawierać również opis podejmowanych bądź planowanych przez jednostkę działań mających na celu eliminację niepewności.

Nie dotyczy

10.

Inne informacje niż wymienione powyżej, jeżeli mogłyby w istotny sposób wpłynąć na ocenę sytuacji majątkowej i finansowej oraz wynik finansowy jednostki

Nie dotyczy

Łodygowice, dnia 20 marzec 2017 rok

mgr Iwona Pytlik

.....
Samodzielne stanowisko
ds. finansowo-księgowych

(sporządzający sprawozdanie)

PREZES ZARZĄDU

.....
mgr inż. Marcin Zyzak

(Zarząd)

**SPRAWOZDANIE ZARZĄDU
SPÓŁKI Z OGRANICZONĄ ODPOWIEDZIALNOŚCIĄ
pod firmą ECO TEAM SERVICE SP. Z O.O.
z siedzibą w Łodygowicach, ul. Piłsudskiego 75
Z DZIAŁALNOŚCI SPÓŁKI
za rok obrachunkowy 2016
marzec, 2017 r.**

I. FIRMA, NAZWA, FORMA PRAWNA, ADRES, OBSZAR DZIAŁALNOŚCI.

Spółka z ograniczoną odpowiedzialnością pod firmą Eco Team Service Sp. z o.o. została zarejestrowana w Sądzie Rejonowym w Bielsku-Białej, VIII Wydział Gospodarczy w dniu 14.01.2013 r. Spółka została zarejestrowana w Krajowym Rejestrze Sądowym pod numerem KRS 0000447463.

W roku obrotowym 2016 nie zmieniła się forma prowadzonej przez firmę działalności. Siedziba spółki mieści się w Łodygowicach (ul. Piłsudskiego 75). Obszarem działalności był obszar Polski.

II. KAPITAŁ WŁASNY SPÓŁKI – WIELKOŚCI I RODZAJ

Na dzień 31 grudnia 2016 kapitał zakładowy spółki wynosił 16.711.000,00 (słownie: szesnaście milionów siedemset jednaście tysięcy). Struktura udziałów nie uległa zmianie.

III. DZIAŁALNOŚĆ SPÓŁKI I WAŻNIEJSZE ZDARZENIA W ROKU OBROTOWYM, W TYM TAKŻE INWESTYCJE.

W roku obrotowym 2016 spółka realizowała działalność w zakresie:

- dostawy wody pitnej dla mieszkańców i przedsiębiorców z terenu Gminy Łodygowice,
- odbioru odpadów komunalnych z posesji prywatnych, podmiotów gospodarczych i publicznych,
- bieżącego utrzymania gminnej infrastruktury drogowej,
- administrowania obiektami komunalnymi (tak własnymi, jak i powierzonymi do administrowania przez Gminę Łodygowice),
- realizowaniem zadań o charakterze budowlanym i remontowym na rzecz Gminy Łodygowice oraz Klientów indywidualnych.

Podstawowe wydatki Przedsiębiorstwa związane były z wydatkami osobowymi, podatkiem od nieruchomości (479.982,00 zł), zakupami energii elektrycznej (203.383,29 zł netto), składowaniem odpadów w spółce BESKID ŻYWIEC (550.455,20 zł netto), zakupem ropy i benzyny (108.103,84 zł netto) zakupem materiałów i usług w zakresie remontu infrastruktury drogowej oraz usług pokrewnych (ponad 394.039,64 tys. zł netto). Znaczącym wydatkiem była budowa Kaplicy na Cmentarzu Komunalnym w Łodygowicach Górnych oraz budowa

zbiorników filtrujących na Stacji Uzdatniania Wody Bartoszowiec. Na koniec 2015 roku w spółce pracowało 28 osób (6 osób na stanowiskach administracyjnych i 22 osoby na stanowiskach gospodarczych), natomiast na koniec roku obrachunkowego 2016 zatrudnione były 34 osoby (7 osób na stanowiskach administracyjnych i 27 na stanowiskach gospodarczych). Pracownicy administracyjni i fizyczni pracowali w systemie jednozmianowym. W związku z czasowo zwiększoną ilością obowiązków pracowniczych (zwłaszcza w okresie letnim) pracownicy fizyczni, zgodnie z przyjętym Regulaminem Wynagradzania (Zarządzenie Prezesa Zarządu nr 08/ETS/2015 z dn. 01.10.2015 r. oraz Zarządzenie Prezesa Zarządu nr 07/ETS/2016 z 17.05.2016 r.) i Regulaminem Pracy (Zarządzenie Prezesa nr 04/ETS/2013 z dn. 10.01.2013 r. oraz Zarządzenie Prezesa Zarządu nr 06/ETS/2016 z 17.05.2016 r.) za nadgodziny mają wypłacane należne wynagrodzenie.

W roku obrotowym nie dokonano żadnych zmian w składzie Zarządu spółki. Zarząd spółki był jednoosobowy i stanowił go: Marcin Zyzak – Prezes Zarządu. W celu prawidłowego działania spółki w okresie nieobecności Prezesa w pracy, działa Prokurent w osobie Dominika Grzegorzka. Zarówno Prezes, jak i Prokurent umocowani do składania oświadczeń i podpisywania ich w imieniu spółki, mogą działać samodzielnie.

IV. WAŻNIEJSZE OSIĄGNIĘCIA W DZIEDZINIE BADAŃ I ROZWOJU TECHNICZNEGO/USŁUGOWEGO.

1. Podsumowanie zadań planowanych na rok 2016 (opisanych w sprawozdaniu zarządu za rok 2015):
 - zakup śmieciarki o pojemności do 10 m³ – zadania nie zrealizowano z uwagi na brak środków finansowych;
 - budowa domu pogrzebowego w Łodygowicach Górnych – zadanie zrealizowano ze środków własnych. Zadania wykonano w III kw. 2016 r.;
 - zakup pojazdu do przewozu odpadów segregowanych – zadania nie zrealizowano z uwagi na konieczność zakupu nowego pojazdu dla Działu obsługującego obiekty komunalne (I kw. 2016);
 - wykonanie zabudowy auta technicznego Działu Wodociągowego – zadanie zrealizowano w I kw. 2016 r.;
 - remont toalet w Ośrodku Zdrowia w Pietrzykowicach (na rzecz Klubu Promyczek) – zadanie zrealizowano w IV kw. 2016 r.
 - wykonanie chodników z kostki betonowej na cmentarzu w Łodygowicach Górnych – etap I – w roku 2016 wykonano nową alejkę (obrzeża wraz z obsypaniem kruszywem), z uwagi na wysoki koszt zadania związanego z budową kaplicy odstąpiono od tego przedsięwzięcia;
 - wykonanie dokumentacji technicznych na modernizację 4 stacji uzdatniania wody – zadanie wykonano w I kw. 2016 r.
 - I etap modernizacji Stacji Uzdatniania Wody Bartoszowiec – remont filtrów I stopnia – zadanie wykonano w III kw. 2016 r.

- pozyskanie środków z UE i rozpoczęcie projektu budowy instalacji fotowoltaicznych (19 szt.) – środki zostały pozyskane w styczniu 2017 r. Podpisana została umowa o dofinansowanie pomiędzy spółką z Zarządem Województwa Śląskiego (Nazwa projektu: „Energia ze źródeł odnawialnych”, dofinansowanie w ramach Regionalnego Programu Operacyjnego Województwa Śląskiego na lata 2014-2020, Oś Priorytetowa IV „Efektywność energetyczna, odnawialne źródła energii i gospodarka niskoemisyjna”, Działanie 4.1 „Odnawialne źródła energii”, Poddziałanie 4.1.2 „Odnawialne źródła energii – RIT”).
2. W zakresie zakupu nowych urządzeń, podejmowanych inicjatyw i realizowanych nowych przedsięwzięć na uwagę zasługują:
- utrzymanie wysokiej jakości obsługi Klienta (elektroniczna rejestracja rozmów telefonicznych, prowadzenie numeru alarmowego 994, prowadzenie płatności kartą w BOK, strona www dostosowana do urządzeń mobilnych, prowadzenie usługi comiesięcznego odbioru elektrośmieci spod domu, możliwość zakupu worków na odpady azbestowe w ETS),
 - podejmowanie działań promocyjnych (współudział w Dniach Łodygowic, organizacja Dnia Dziecka w przedszkolach, pomoc w imprezach gminnych i pod patronatem Wójta Gminy, pomoc organizacjom non profit działającym na terenie Gminy Łodygowice),
 - bieżące remonty placów zabaw i boisk piłkarskich;
 - doposażenie sprzętowe spółki (zakup pilarki spalinowej, zakup wiertarek, zakup pilarki na wysięgniku - teleskopowa, zakup wykaszarki spalinowej, zakup prostownika, zakup pompy zatapialnej, zakup zagęszczarki, itp.).
 - wymiana 300 sztuk wodomierzy;
 - budowa filtrów wstępnych przy SUW Bartoszowiec w Łodygowicach.
3. Ponadto w przedmiocie wykonywania podstawowych zadań spółki zanotowano:
- w roku 2016 zanotowano sprzedaż wody w ilości 275.000 m³ oraz wzrost ilości punktów, do których dostarczana jest woda - 3.603 punktów (w roku 2015 sprzedano 268.000 m³, i obsługiwaliśmy 3.577 gospodarstw i firm).
 - odbiór 3.335,43 ton odpadów komunalnych, w tym m. in. 300 ton odpadów zmieszanych opakowaniowych, 391,12 ton opakowań ze szkła, 1.057,18 ton stanowiły odpady niesegregowane, a żużle i popioły ponad 1.269 ton (w roku 2015 ogółem odebrano 3.090,74 ton).

V. PRZEWIDYWANE KIERUNKI ROZWOJU SPÓŁKI

Zamiarem Zarządu spółki jest rozwijanie działalności, utrzymanie dotychczasowych dochodów oraz kontrola ponoszonych kosztów. Z uwagi na specyfikę świadczonych usług i ograniczenia, co do terytorialnego działania spółki (teren Gminy Łodygowice) trudno będzie spółce realizować politykę wzrostu sprzedaży, dlatego w roku 2017 głównym kierunkiem rozwoju spółki będzie nadal podwyższanie jakości świadczonych usług i sprzedawanych produktów. Ponadto rozważyć należy zwiększenie dochodów spółki poprzez realizację bardziej skomplikowanych zadań drogowych na rzecz Gminy Łodygowice, zwiększenie liczby wykonywanych przyłączy na zlecenie klientów indywidualnych, oraz obniżenie kosztów bieżących (weryfikacja wydatków). Niemniej, z uwagi na zmieniający się rynek pracy, oraz realizację programów pro społecznych (takich, jak 500+), czy też z uwagi na znaczące podwyższenie minimalnej pensji od stycznia 2017 r. (do poziomu 2.000 zł brutto) w roku bieżącym należy się spodziewać wzrostu wydatków związanych z płacami. Zarząd w roku 2017 planuje wzmocnienie polityki kadrowej celem niedopuszczenia do odpływu najlepszych pracowników. Jednocześnie w roku 2017 planuje się następujące nowe przedsięwzięcia i inwestycje:

- zakup śmieciarki o pojemności do 10 m³;
- bieżący remont obiektów zarządzanych przez spółkę, a w szczególności naprawa dachu na Sołtysówce;
- wykonanie chodników z kostki betonowej na cmentarzu w Łodygowicach Górnych;
- dosprzętowanie spółki o: kosiarki wózkowe, żyłkowe, kosiarkę do obsługi boisk LKS i zamku; zakup minikoparki dla działu wodociągowego;
- Wykonanie prac na obiektach wodociągowych:
 - pokrycie zbiornika wodnego papą termozgrzewalną – SUW Bartoszowiec
 - wykonanie ogrodzenia panelowego – SUW WOPR;
 - wykonanie monitoringu wizyjnego – SUW P-ce III ul. Olszynowa;
 - oświetlenie terenu stacji - SUW P-ce III ul. Olszynowa;
 - usprawnienie monitoringu sieci wodociągowej– wymiana zużytych rejestratorów;
 - remont sieci wodociągowej na ul. Jodłowej w Łodygowicach;
- pozyskanie środków finansowych z Unii Europejskiej na modernizację SUW w Pietrzykowicach;
- realizacja projektu budowy instalacji fotowoltaicznych (19 szt.) (projekt pn. „Energia ze źródeł odnawialnych dla ETS”).

VI. AKTUALNA I PRZEWIDYWANA SYTUACJA FINANSOWA SPÓŁKI

Poniżej zaprezentowano sytuację finansową i majątkową spółki. Przedstawiono analizę za 2 ostatnie lata obrotowe. Dane przedstawiono w tysiącach złotych.

W bieżącym i w poprzednim roku obrotowym struktura majątku przedstawia się jak niżej:

	2016	Struktura %	2015	Struktura %	Dynamika 2016/2015 %
AKTYWA					
A. AKTYWA TRWAŁE	16.046,0	91	16.228,1	93	98,9
I. Wartości niematerialne i prawne	0,7		6,5		10,8
II. Rzeczowe aktywa trwałe	16.045,3	91	16.221,6	93	98,9
III. Należności długoterminowe					
IV. Inwestycje długoterminowe					
V. Długoterminowe rozliczenia międzyokresowe					
B. AKTYWA OBROTOWE	1.666,9	9	1.311,0	7	127,1
I. Zapasy	7,3	-	9,3		78,5
II. Należności krótkoterminowe	489,6	2	- 386,6	2	126,6
III. Inwestycje krótkoterminowe	1.148,0	7	896,4	5	128,1
IV. Krótkoterminowe rozliczenia międzyokresowe	22,0		18,7		117,6
AKTYWA RAZEM	17.712,9	100	17.539,1	100	101,00

Na podstawie przedstawionego powyżej syntetycznego zestawienia aktywów stwierdzić należy, że w strukturze nadal dominują aktywa trwałe. Jest to wynikiem przede wszystkim wniesienia dużej wartości majątku w postaci aportu poprzedniego dysponenta tj. Gminy - Zakładu Gospodarki Komunalnej oraz realizacji inwestycji z uzyskanych dotacji. Widoczny spadek dynamiki wartości niematerialnych i prawnych jest wynikiem zamortyzowania w większości wykorzystanego w Spółce oprogramowania. Stwierdzić należy, że na przestrzeni roku nie nastąpiła istotna zmiana struktury. Nastąpił natomiast przyrost aktywów obrotowych, co jest wynikiem wzrostu innych krótkoterminowych aktywów finansowych (środków na lokatach bankowych), które zostaną wykorzystane do przyszłych inwestycji m.in. budowy instalacji fotowoltaicznych.

Struktura finansowania w 2015 i 2016 r. przedstawiała się jak niżej.

	2016	Struktura %	2015	Struktura %	Dynamika 2016/2015 %
PASYWA					
A. KAPITAŁ (FUNDUSZ) WŁASNY	16.657,2	94	16.465,3	94	101
I. Kapitał (fundusz) podstawowy	16.711,0	94	16.711,0	95	100
II. Należne wpłaty na kapitał podstawowy (-)					
III. Udziały (akcje) własne (-)					
IV. Kapitał (fundusz) zapasowy	130,7	1	130,7	1	100
V. Kapitał (fundusz) z aktualizacji wyceny					
VI. Pozostałe kapitały (fundusze) rezerwowe					
VII. Zysk (strata) z lat ubiegłych	-376,4	-2	-529,3	-3	71
VIII. Zysk (strata)	191,9	1	152,9	1	125
IX. Odpisy z zysku w ciągu roku obrot. (-)					
B. ZOBOWIĄZANIA I REZERWY NA ZOB.	1.055,8	6	1.073,8	6	98
I. Rezerwy na zobowiązania					
II. Zobowiązania długoterminowe					
III. Zobowiązania krótkoterminowe	146,6	1	141,8	1	103
IV. Rozliczenia międzyokresowe	909,2	5	932,0	5	98
PASYWA RAZEM	17.713,0	100	17.539,1	100	101

Jednostka w bardzo wysokim stopniu jest finansowana kapitałem własnym. Wskaźnik finansowania własnego wynosi 94%. Tym samym kapitał własny finansuje majątek trwały w 104%.

Rachunek Zysków i Strat za lata 2015 i 2016 przedstawia się, jak poniżej.

	2016	Struktura %	2015	Struktura %	Dynamika 2016/2015 %
A. Przychody netto ze sprzedaży i zrównane z nimi, w tym:	5.118,3	98	4.831,3	99	106
- od jednostek powiązanych					
I. Przychody netto ze sprzedaży produktów	5.070,0	99	4.781,9	98	106
II. Zmiana stanu produktów					
III. Koszt wytworzenia produktów na własne potrzeby jednostki					
IV. Przychody netto ze sprzedaży towarów i materiałów	48,3	1	49,4	1	98
B. Koszty działalności operacyjnej	4.982,7	99	4.703,5	99	106
I. Amortyzacja	598,4	12	595,3	13	101
II. Zużycie materiałów i energii	853,4	17	914,6	19	93

III. Usługi obce	1.316,0	26	1.116,8	24	118
IV. Podatki i opłaty	578,9	12	552,0	12	105
V. Wynagrodzenia	1.325,7	27	1.240,8	26	107
VI. Ubezpieczenia społeczne i inne świadczenia	220,5	4	195,8	4	113
VII. Pozostałe koszty rodzajowe	53,5	1	48,8	1	110
VIII. Wartość sprzedanych towarów i materiałów	36,3	1	39,4	1	92
C. Zysk (strata) ze sprzedaży (A-B)	135,6		127,8		
D. Pozostałe przychody operacyjne	67,6	1	45,5	1	148,6
E. Pozostałe koszty operacyjne	30,0		17,1		175
F. Zysk (strata) z działalności operacyjnej (C+D-E)	173,2		156,2		
G. Przychody finansowe	21,2		15,0		141
H. Koszty finansowe	2,5		18,3		14
I. Zysk (strata) z działalności gospodarczej (F+G-H)	191,9		152,9		
J. Wynik zdarzeń nadzwyczajnych					
K. Zysk (strata) brutto (I±J)	191,9		152,9		
L. Podatek dochodowy					
M. Pozostałe obowiązkowe zmniejszenia (zwiększenia)					
N. Zysk (strata) netto (K-L-M)	191,9		152,9		

W roku obrotowym 2016 jednostka osiągnęła przychody z działalności operacyjnej na poziomie 5,1 mln zł przy poniesieniu kosztów działalności operacyjnej na poziomie 5,0 mln zł. To przyczyniło się do tego, że jednostka osiągnęła zysk na działalności operacyjnej na poziomie 136 tys. zł. Po raz drugi z rzędu spółka osiągnęła zysk, który w porównaniu do roku 2015 jest wyższy. Zysk, zgodnie z wcześniejszymi wnioskami Zarządu proponuje się na pokrycie straty z lat ubiegłych. Osiągnięcie zysku możliwe było dzięki:

- prawidłowej kontroli ponoszonych kosztów oraz utrzymaniu niskiego poziomu zmniejszonej ilości zakupu wody kupowanej od MWPIK;
- zwiększonej ilości usług świadczonych na rzecz gminy;
- poprawie efektywności działu windyacji;
- wzrostowi odbioru odpadów komunalnych od mieszkańców i przedsiębiorców.

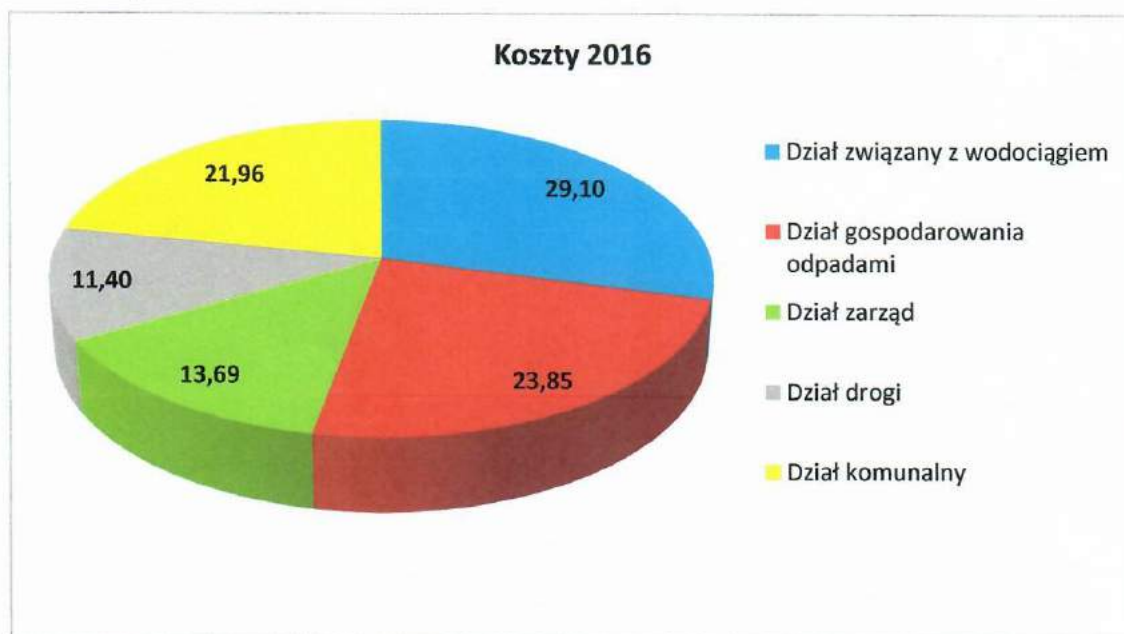
Poniżej przedstawiono strukturę kosztów operacyjnych oraz strukturę przychodów w analizowanym roku z uwzględnieniem rodzajów kosztów i typów działalności.

a. Podział kosztów według działów

Tabela nr 1

Lp.	Rodzaj kosztu	Wartość [zł]	% udział kosztu w kosztach ogółem
1	Dział związany z wodociągiem	1 439 578,32	29,10
2	Dział gospodarowania odpadami	1 179 644,44	23,85
3	Dział zarząd	677 080,58	13,69
4	Dział drogi	563 986,09	11,40
5	Dział komunalny	1 086 190,04	21,96
Razem		4 946 479,47	100,00

Wykres nr 1

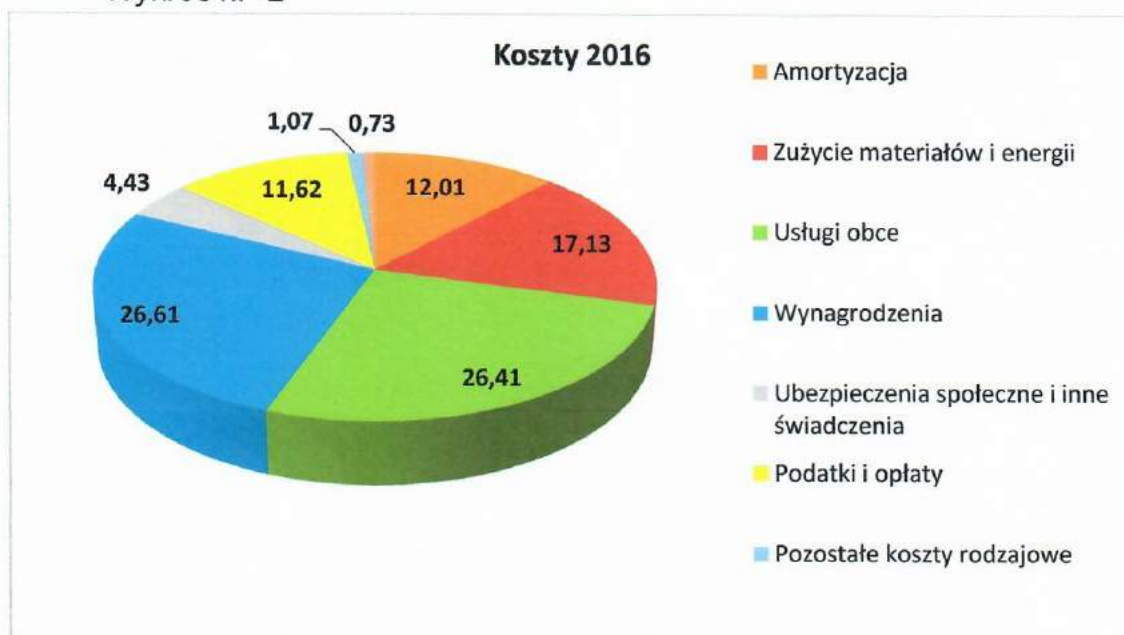


b. Podział kosztów według ich rodzajów

Tabela nr 2

Lp.	Rodzaj kosztu	Wartość [zł]	% udział kosztu w kosztach ogółem
1	Amortyzacja	598 391,05	12,01
2	Zużycie materiałów i energii	853 434,31	17,13
3	Usługi obce	1 316 019,97	26,41
4	Wynagrodzenia	1 325 704,10	26,61
5	Ubezpieczenia społeczne i inne świadczenia	220 520,40	4,43
6	Podatki i opłaty	578 884,06	11,62
7	Pozostałe koszty rodzajowe	53 525,58	1,07
8	Wartość sprzedanych towarów i materiałów	36 302,97	0,73
Razem		4 982 782,44	100,00

Wykres nr 2

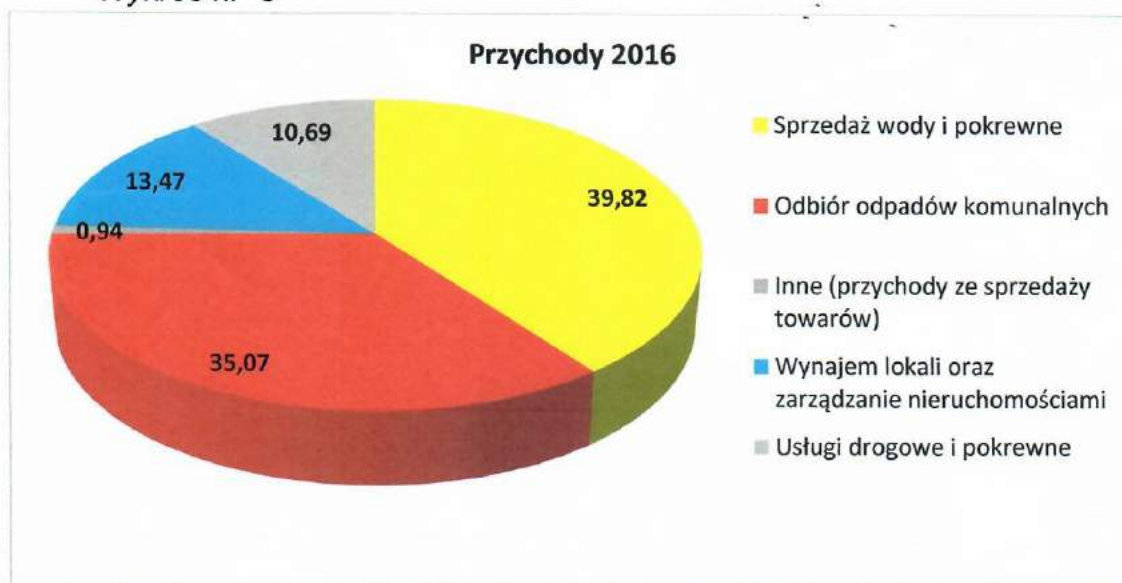


c. Przychody z podziałem na poszczególne rodzaje działalności

Tabela nr 3

Lp.	Rodzaj kosztu	Wartość [zł]	% udział przychodu w przychodach ogółem
1	Sprzedaż wody i pokrewne	2 038 100,63	39,82
2	Odbiór odpadów komunalnych	1 795 247,23	35,07
3	Inne (przychody ze sprzedaży towarów)	48 332,54	0,94
4	Wynajem lokali oraz zarządzanie nieruchomościami	689 663,75	13,47
5	Usługi drogowe i pokrewne	547 022,79	10,69
Razem		5 118 366,94	100,00

Wykres nr 3



Dla celów analizy spółki dokonano również wyliczenia podstawowego zespołu wskaźników. Ich zestawienie przedstawia tabela poniżej.

Lp.	Nazwa wskaźnika	Formuła	2016	2015
1.	suma bilansowa (w tys. PLN)	-	17.712,9	17.539,1
2.	wynik finansowy (w tys. PLN)	zysk /strata	191,9	152,9
3.	rentowność majątku (ROA)	$\frac{\text{wynik finansowy}}{\text{suma aktywów}}$	0,011	0,009
4.	rentowność kapitału własnego (ROE)	$\frac{\text{wynik finansowy}}{\text{kapitał własny}}$	0,011	0,009
5.	zyskowność netto sprzedaży	$\frac{\text{wynik finansowy}}{\text{przychody netto ze sprzedaży}}$	0,037	0,032
6.	zyskowność brutto sprzedaży	$\frac{\text{wynik ze sprzedaży}}{\text{przychody netto ze sprzedaży}}$	0,026	0,026
7.	wskaźnik płynności I	$\frac{\text{aktywa obrotowe ogółem}}{\text{zobowiązania krótkoterminowe}}$	11,370	9,245
8.	wskaźnik płynności II	$\frac{\text{aktywa obrotowe ogółem - zapasy}}{\text{zobowiązania krótkoterminowe}}$	11,320	9,179
9.	wskaźnik płynności III	$\frac{\text{inwestycje krótkoterminowe}}{\text{zobowiązania krótkoterminowe}}$	7,830	6,321
10.	szybkość obrotu należnościami (w dniach)	$\frac{\text{należności x dni}}{\text{przychody ze sprzedaży}}$	30	26
11.	pokrycie aktywów trwałych kapitałem własnym i rezerwami długoterminowymi	$\frac{\text{kapitał własny + rezerwy długoterminowe}}{\text{aktywa trwałe}}$	1,038	1,015
12.	trwałość struktury finansowania	$\frac{\text{kapitał własny + rezerwy + zobowiązania długoterm.}}{\text{aktywa ogółem}}$	0,940	0,939

Ze względu na osiągnięty w roku zysk wskaźniki rentowności osiągnęły wartości dodatnie, przy odnotowaniu nieznacznego wzrostu w stosunku do roku poprzedniego. Oznacza to, że efektywność gospodarowania majątkiem oraz zarządzania kapitałem własnym jest coraz lepsza.

Wskaźniki płynności z roku na rok ulegają poprawie. Jest to przede wszystkim skutkiem wysokiego stanu środków pieniężnych, które głównie pochodzą z lokat finansowych.

Wskaźnik obrotu należnościami praktycznie nie wykazał istotnych zmian i utrzymuje się na bardzo zadawalającym poziomie.

W obecnym stanie rzeczy sytuacja finansowa spółki prezentuje się stabilnie. Nie są znane Zarządowi okoliczności, które mogłyby od strony majątkowej i finansowej zagrozić funkcjonowaniu jednostki.

VII. NABYCIE UDZIAŁÓW WŁASNYCH

W roku obrotowym 2016 spółka nie nabyła żadnych udziałów własnych.

VIII. POSIADANE PRZEZ JEDNOSTKĘ ODDZIAŁY

Spółka nie posiada oddziałów.

IX. INSTRUMENTY FINANSOWE W ZAKRESIE RYZYKA ZMIANY CEN, KREDYTOWEGO, ISTOTNYCH ZAKŁÓCEŃ PRZEPIYWÓW ŚRODKÓW PIENIĘŻNYCH ORAZ UTRATY PŁYNNOŚCI FINANSOWEJ, NA JAKIE NARAŻONA JEST JEDNOSTKA, A TAKŻE PRZYJĘTE PRZEZ JEDNOSTKĘ CELE I METODY ZARZĄDZANIA RYZYKIEM FINANSOWYM

Z uwagi na szczególny charakter spółki, której wyłącznym właścicielem jest Gmina Łodygowice, oraz biorąc pod uwagę charakter świadczonych usług (dostawa wody, odbiór odpadów komunalnych, utrzymanie obiektów komunalnych, remonty infrastruktury drogowej) spółka ma zapewnione względnie stabilne źródła dochodów. W związku z powyższym, przy zachowaniu dotychczasowej dyscypliny wydatków spółka nie będzie narażona na utratę płynności finansowej. Niemniej spółka bierze pod uwagę fakt, że sytuacja finansowa Gminy Łodygowice w roku 2017 i w roku 2018 będzie trudna (związane jest to z koniecznością utrzymania wymaganych wskaźników budżetowych, jak również z koniecznością zabezpieczenia środków na zwrot pieniędzy za wykonane przyłącza kanalizacyjne i zabezpieczenie środków do wkładu własnego przy projektach unijnych), a to oznaczać może mniejsze wpływy dla spółki z działań związanych z pracami drogowymi. W związku z powyższym Zarząd zamierza podejmować następujące działania zabezpieczające:

- utrzymać elastyczną politykę kadrową (zwiększanie zatrudnienia tylko na okres wiosenno-letni);
- prowadzenie comiesięcznej kontroli wydatków i przychodów;
- prowadzić dalsze działania na rzecz zminimalizowania zakupu wody z MPWiK Żywiec.

W razie wystąpienia chwilowych niedoborów środków pieniężnych ETS Sp. z o.o. może skorzystać ze środków zgromadzonych na lokatach bankowych (ponad 900 tys. zł). Ponadto przyjęto strategię, utrzymywania stałej lokaty na poziomie nie mniejszym niż 300.000 zł (równowartość łącznych dwumiesięcznych kosztów wynagrodzeń brutto wraz z podstawowymi wydatkami), która zabezpiecza płynność na dwa miesiące działania spółki. Ponadto realnie spółka nie ma problemu z uzyskaniem pożyczki/kredytu (zabezpieczonego hipoteką) do kwoty ok. 800.000 zł.

PODPIS PREZESA ZARZĄDU

.....mgr inż. Marcin Żyzak.....
Marcin Żyzak

Wykaz nieruchomości będących własnością Eco Team Service Sp. z o.o. z siedzibą w Łodygowicach
Stan na 31.12.2016 r.

Lp.	Nr działki	Pow. (ha)	Położenie	Przeznaczenie	KW	Podstawa nabycia	Wartość	Obciążenia nieruchomości
1	6533/4	0,0114	Łodygowice	Droga k/GLOB	BB1Z/00073595/7	Rep A 9929/2012	15 257	brak
2	6533/6	0,0134						
3	6820/1	0,3132	Łodygowice	Ośrodek Zdrowia	BB1Z/00050131/0	Rep A 9929/2012	1 678 000	Służebność przejazdu i przechodu na rzecz właścicieli lokali nr 1-4 i garaży 1-4.
4	6820/3-94/419	0,0201	Łodygowice	Lokal użytkowy nr 5 w Ośrodku Zdrowia	BB1Z/00148750/9	Rep A 9929/2012	85 670	brak
5	2584	0,2100	Łodygowice	Cmentarz	BB1Z/00149341/6	Rep A 9929/2012	254 200	brak
6	2585	0,0800						
7	2586	0,0900						
8	2860/1	0,2400						
9	2587/2	0,0400				Rep A 5245/2013	12 450	
10	2412	0,0500	Łodygowice	Ujęcie Bartoszowiec	BB1 Z/00149336/8	Rep A 9929/2012	848 799	brak
11	2484	0,2700						
12	6681/3	0,6200	Łodygowice	Ujęcie WOPR	BB1Z/00146400/7	Rep A 9929/2012	642 525	brak
13	6681/4	0,0028						
14	6683/1	0,5200						
15	6683/2	0,0400						
16	6694/6	0,0400						
17	6694/7	0,0500						
18	3144	0,1700	Pietrzykowiec	Ośrodek Zdrowia	BB1Z/00033941/6	Rep A 9929/2012	760 100	brak
19	1565	0,1800	Pietrzykowiec	Centrum Integracji	BB1Z/00149339/9	Rep A 9929/2012	1 099 000	brak
20	3156/1	0,3100	Pietrzykowiec	Wodociąg I Szkoła	BB1Z/00066843/9	Rep A 9929/2012	457 225	brak

21	3167		0,0300										
22	3168/1		0,0800										
23	3168/2		0,0100										
24	4052/4		0,0300										
25	4052/3		0,0148									11 316	
26	3697/1		0,5100										
27	82/2		0,1000										
28	3714/2		0,0700										
29	841/6		0,0579										
30	836/6		0,0171										
31	4611/2		0,5200										
32	4611/4		0,0868										
33	4618		0,3800										
34	633/1		0,0927										
35	637		0,0504										
RAZEM			5,3206									6 965 917	

Zmiany stanu posiadania:

12.02.2016 r. – zakup działki 82/2, położonej w Pietrzykowicach, zabudowanej zbiornikami wody, kwota zakupu 53 000 zł

UCHWAŁA Nr 5/ZW/2017
Zgromadzenia Wspólników Eco Team Service sp. z o.o.
z dnia 10.04.2017 r.

w sprawie: rozpatrzenia i zatwierdzenia sprawozdania Zarządu z działalności Spółki w 2016 roku i sprawozdania finansowego za 2016 rok

Urząd Skarbowy
w Żywcu

Działając na podstawie art. 228 pkt 1 ustawy z dnia 15 września 2000 r. Kodeks Spółek handlowych (t.j. Dz.U. z 2013 poz. 1030 ze zm.) oraz § 8 ust. 1 lit. a) Aktu Założycielskiego Spółki Zgromadzenie Wspólników uchwala, co następuje:

§ 1

Zatwierdza się sprawozdanie Zarządu z działalności Spółki Eco Team Service sp. z o.o. oraz sprawozdanie finansowe sporządzone na dzień 31 grudnia 2016 r. obejmujące: bilans wykazujący po stronie aktywów, jak i pasywów kwotę 17 712 939,91 zł, rachunek zysków i strat zamykający się zyskiem w wysokości 191 880,03 zł (sto dziewięćdziesiąt jeden tysięcy osiemset osiemdziesiąt złotych 03/100) oraz informację dodatkową.

§ 2

Uchwała wchodzi w życie z dniem podjęcia.

WOJCI GMINY

Przewodniczący Zgromadzenia

UCHWAŁA Nr 11/ZW/2017
Zgromadzenia Wspólników Eco Team Service sp. z o.o.
z dnia 10.04.2017 r.

Urząd Skarbowy
w Żywcu

19-04-2017
WPLYNĘŁO DNIA
OB-1

w sprawie: podziału zysku

Działając na podstawie art. 231 §2 pkt 2 ustawy z dnia 15 września 2000 r. Kodeks Spółek handlowych (t.j. Dz.U. z 2013 poz. 1030 ze zm.) oraz § 8 ust. 1 lit. a) Aktu Założycielskiego Spółki Zgromadzenie Wspólników uchwała, co następuje:


§ 1

Zysk za 2016 r. w wysokości 191 880,03 zł (słownie: sto dziewięćdziesiąt jeden tysięcy osiemset osiemdziesiąt złotych 03/100) zostaje przeznaczony w całości na pokrycie straty z lat ubiegłych.

§ 2

Uchwała wchodzi w życie z dniem podjęcia.

WÓJT GMINY



.....
Przewodniczący Zgromadzenia